

Personalistika pro začínající lékaře/ky

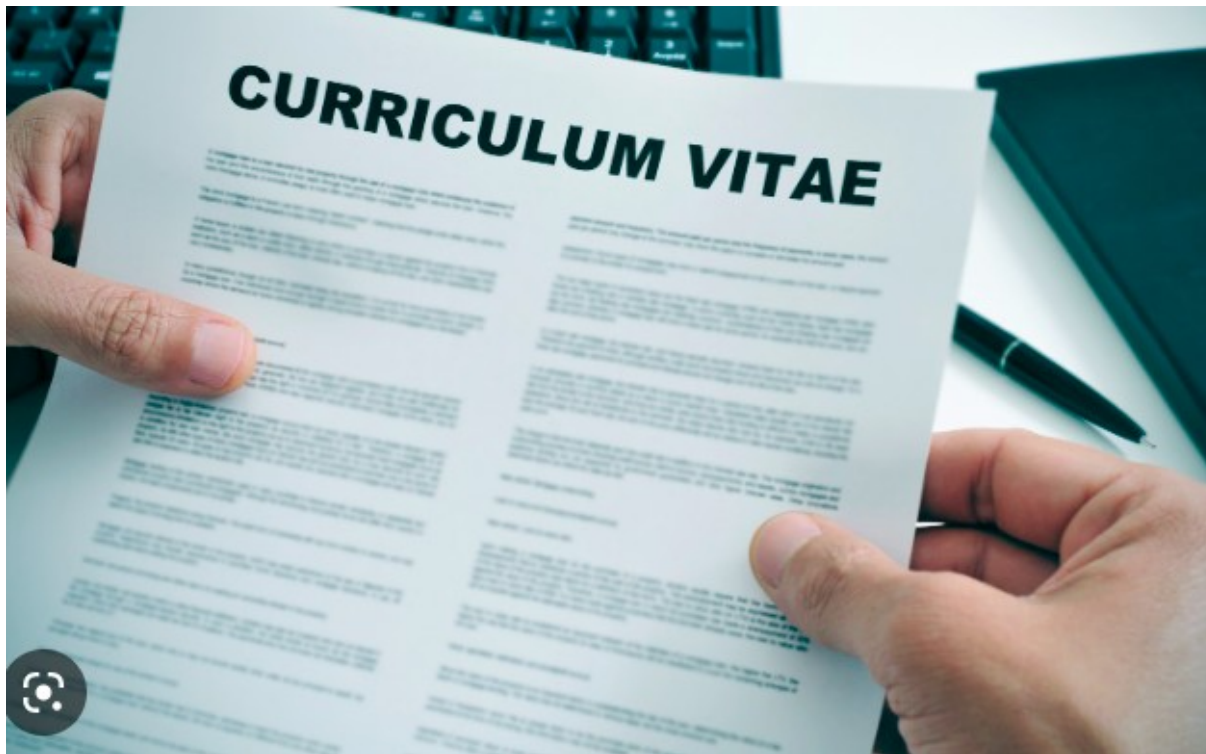
Ing. Barbara Smejkalová, 20.2.2023



Obsah

- Životopis a motivační dopis
- Přijímací pohovor – na co se připravit
- Jak udělat dobrý 1.dojem / a jak ho nepokazit
- Pracovní smlouva – zkušební doba
- Ukončení pp

Životopis



Životopis

- ❑ **CV** je 1.info – 6 vteřin – vizuální dojem
- ❑ **pdf formát** – formátování se nemění odkudkoliv si jej zobrazíte
- ❑ K vytvoření CV – použijte **on-line nástroje**: např. <https://cvapp.cz>

Životopis

Google

životopis studenta

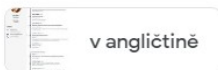


Vše **Obrázky** Mapy Zprávy Vídea Více


Nástroje



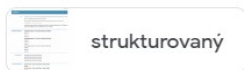
anglicky




v angličtině



vzor word




strukturovaný



anglické vzor



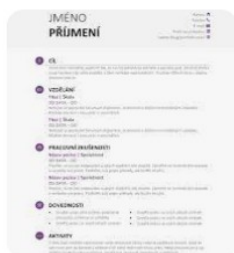
brigádu



na brigádu



Cvapp.cz
Student Vzory životopi...



Microsoft Office templ...
Životopis pro studenty (m...



CVVZor
Životopis Studenta | Pr...



Cvapp.cz
Student Vzory životopi...



Mám pohovor
Jak si najít brigádu a n...



Cvapp.cz
Student Vzory životopi...



Ne



DocPlayer.cz
Životopis. Student EEICT ...



templates.office.com
binaries.templates.cdn.off...



Mám pohovor
Moderní a originální vzory...



eBRÁNA
Jak sestavit svůj (první) ž...



otevrito.cz
Jak napsat životopis + vzory k...



Cvapp.cz
Student Vzory žive

Životopis

- Pište jej v ČJ**
- Formát chronologického** pořadí od nejnovějšího k nejstaršímu
- Jste-li absolvent začínejte tím, co Vás prodává:
 - vzdělání
 - úspěchy při studiu
 - praxe
- Motivační dopis**

Životopis

✓ Co CV musí obsahovat:

- Kontaktní a základní osobní údaje
- Souhrn (představení uchazeče, cíl)
- Dosavadní kariéra
- Dovednosti
- Vzdělání – *u absolventa na začátek CV*

✓ Volitelné oddíly mohou být následující:

- Dosažené úspěchy a milníky
- Sociální projekty a iniciativy
- Ocenění, certifikáty a organizace
- Záliby a zájmy
- Fotografie

Životopis

- **Na co se vedoucí zaměstnanci a personalisté zaměřují u absolventů:**
 - Jakou školu, popř. fakultu uchazeč/ka vystudoval/a
 - Délka studia
 - Brigády a praxe
 - Téma závěrečné práce – *pokud se alespoň částečně týkala oboru, do kterého se hlásí*
 - Zahraniční zkušenost
 - Průvodní nebo motivační dopis
 - Foto

Přijímací pohovor



Přijímací pohovor - příprava

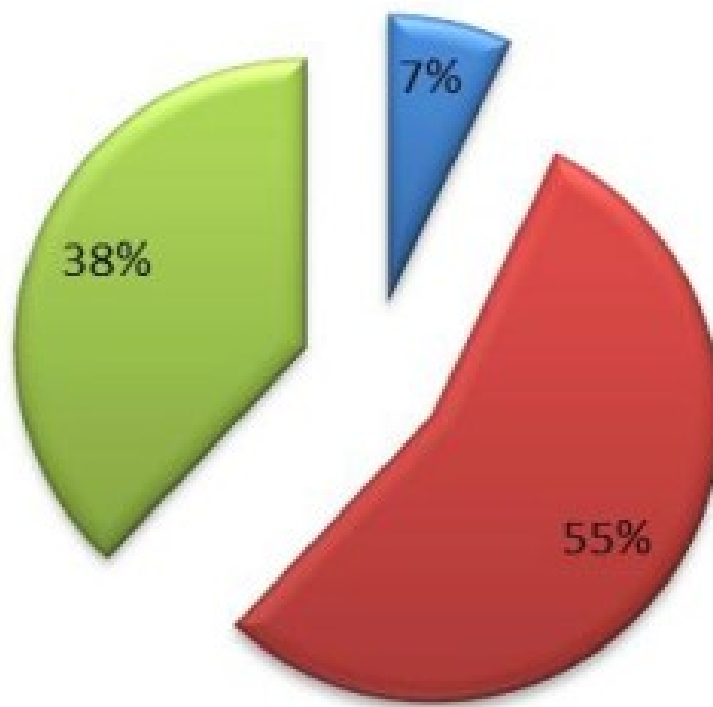
Jak vystoupit z davu? – **PŘÍPRAVA**

- ❑ **DOKUMENTY**, které si vezmu se sebou na přijímací pohovor
- ❑ **NASTUDUJTE SI SVOJE CV / MOTIVAČNÍ DOPIS**
- ❑ **INFORMACE** - o nemocnici/ pracovišti / o konkrétní pozici / o osobě, která vede pohovor
- ❑ **PŘÍPRAVA NA MOŽNÉ OTÁZKY**
 - ❑ Proč zrovna tento obor?
 - ❑ Otázky na fakty ve vašem CV
 - ❑ Silné a slabé stránky
 - ❑ *Připravte si svoje otázky*
- ❑ **ASPEKTY TVOŘÍCÍ 1.DOJEM**

DOKUMENTY, KTERÉ SI VZÍT SEBOU

- Životopis (CV) – jak pro personalistu, tak pro sebe
- Vysvědčení
- Diplomy
- Získané certifikáty
- Výpis z rejstříku trestů
- Tužku a papír

Přijímací pohovor - komunikace



Přijímací pohovor- 1.dojem



Přijímací pohovor- 1.dojem

- ❑ ...?%.... úspěchu je v 1.dojmu, zbytek je obsah sdělení a kvalita získaných informací
- ❑ 1. dojem se utváří:
- ❑ **33% šéfů** ví během **prvních.....**, jestli vás bude chtít
- ❑ **65% šéfů** říká, že se rozhodli mezi dvěma stejně dobrými kandidáty na základě
- ❑ **Nejvíce** si člověk zapamatuje a
- ❑ „HALO EFEKT“

První dojem – TIPY:

1) Kde začíná 1. dojem?

První dojem – TIPY:

2) Přijďte včas



The First Impression

too often doesn't leave a chance for the second one.

První dojem – TIPY:

3) stisk ruky



První dojem – TIPY:

4) Vizáž včetně oblečení



První dojem – TIPY:

5) Vůně



První dojem – TIPY:

6) Úsměv



První dojem – TIPY:

7) Buďte sebejistí a klidní

- udržujte oční kontakt, sedíte rovně, klidné ruce
- věřte v sami sebe!



První dojem – TIPY:

8) “Small Talk” – pokuste se zjistit něco bližšího o osobě, se kterou se setkáte, najděte společná témata




První dojem – TIPY:

9) **Bud'te empatictí a naslouchajte protistraně**



První dojem – TIPY:

10) Zajímejte se!



Přijímací pohovor

*Případným neúspěchem **se nenechte odradit.***

*Neúspěšný pohovor berte jako přípravu na ten následující a **snažte se poučit z předchozích chyb.***

Pracovní smlouva

- ❑ Ve FN Motol – 1.pracovní smlouva je na DU na 1 rok
- ❑ **DU:** maximální délka jsou 3 roky, lze prodloužit 2x
- ❑ **Zkušební doba**
 - ❑ dle ZP – 3 měsíce (nelze prodloužit ani dohodou, lze zkrátit, nelze jí dodatečně prodlužovat)
 - ❑ prodlužuje se o dobu celodenních překážek v práci (nemoc, dovolená)
- ❑ Musí být uzavřena **písemně**
- ❑ Před podpisem smlouvy je nutné absolvovat lékařskou prohlídku

Pracovní smlouva- ukončení pp ze strany zaměstnance

Uplynutím DU

Výpověď ze strany zaměstnance – z jakéhokoliv důvodu

2 měsíční výpovědní doba, počínaje od 1. dne následujícího měsíce

výjimečně okamžité zrušení pp – §56 ZP – zdravotní důvody, nevyplacený plat)

ve zkušební době – kdykoliv a bez udání důvodu – nutno uvést kterým dnem pp končí

Dohoda mezi ZL a ZC – pp může být ukončen dříve

ukončení pp dnem 31.1.(poslední den pp, nebo ke dni 1.2. (již není v pp)

Musí podepsat přednosta a personální náměstek

Děkuji za pozornost !